



**SURAT PENGESAHAN DAFTAR ISIAN PELAKSANAAN ANGGARAN (SP-DIPA) INDUK
TAHUN ANGGARAN 2019
NOMOR : SP DIPA-024.07-0/2019**



DS:0547-5002-0512-0905

A. DASAR HUKUM :

1. UU No. 17 Tahun 2003 tentang Keuangan Negara.
2. UU No. 1 Tahun 2004 tentang Perbendaharaan Negara.
3. UU No. 12 Tahun 2018 tentang APBN TA 2019

B. DENGAN INI DISAHKAN ALOKASI ANGGARAN UNTUK :

1. KEMENTERIAN NEGARA/ LEMBAGA : 024 KEMENTERIAN KESEHATAN
2. UNIT ORGANISASI : 024.07 DITJEN KEFARMASIAN DAN ALAT KESEHATAN
3. PAGU : Rp.4.479.337.816.000

(EMPAT TRILIUN EMPAT RATUS TUJUH PULUH SEMBILAN MILIAR TIGA RATUS TIGA PULUH TUJUH JUTA DELAPAN RATUS ENAM BELAS RIBU RUPIAH)

C. PERNYATAAN SYARAT DAN KETENTUAN(DISCLAIMER) :

1. DIPA Induk yang telah disahkan ini lebih lanjut dituangkan kedalam DIPA Petikan untuk masing-masing Satker.
2. Pengesahan DIPA Induk sekaligus merupakan pengesahan DIPA Petikan.
3. DIPA Induk tidak berfungsi sebagai dasar pelaksanaan kegiatan atau dasar pencairan dana/pengesahan bagi Bendahara Umum Negara/Kuasa Bendahara Umum Negara.
4. Informasi mengenai Kuasa Pengguna Anggaran, Bendahara Pengeluaran dan Pejabat Penanda tangan SPM untuk masing-masing Satker terdapat pada DIPA Petikan.
5. Rencana Penarikan Dana dan Perkiraan Penerimaan yang tercantum dalam Halaman III DIPA Induk merupakan akumulasi rencana Penarikan Dana dan Perkiraan Penerimaan dari seluruh satker.
6. Tanggung jawab terhadap kebenaran alokasi yang tertuang dalam DIPA Induk sepenuhnya berada pada Pengguna Anggaran/Kuasa Pengguna Anggaran.
7. DIPA Induk ini berlaku sejak tanggal 1 Januari 2019 sampai dengan 31 Desember 2019.

Jakarta, 05 Desember 2018
A.N MENTERI KEUANGAN
DIREKTUR JENDERAL ANGGARAN

ASKOLANI
NIP.196606111992021001



**DAFTAR ISIAN PELAKSANAAN ANGGARAN (DIPA) INDUK
TAHUN ANGGARAN 2019
NOMOR : DIPA-024.07-0/2019**



DS:0547-5002-0512-0905

I. INFORMASI KINERJA DAN ANGGARAN PROGRAM

Halaman : 1 dari 1

A. IDENTITAS UNIT :

1. KEMENTERIAN NEGARA / LEMBAGA : 024 KEMENTERIAN KESEHATAN
2. UNIT ORGANISASI : 024.07 DITJEN KEFARMASIAN DAN ALAT KESEHATAN
3. PAGU : Rp.4.479.337.816.000
(EMPAT TRILIUN EMPAT RATUS TUJUH PULUH SEMBILAN MILIAR TIGA RATUS TIGA PULUH TUJUH JUTA DELAPAN RATUS ENAM BELAS RIBU RUPIAH)

B. KETERKAITAN DENGAN PROGRAM, SASARAN, STRATEGIS K/L, FUNGSI DAN PRIORITAS PEMBANGUNAN DALAM RKP :

(dalam ribuan rupiah)


1. PROGRAM	:	09	Program Kefarmasian dan Alat Kesehatan	4.479.337.816
2. SASARAN STRATEGIS	:	04	Meningkatnya akses, kemandirian, dan mutu sediaan farmasi dan alat kesehatan	
3. FUNGSI	:	07	KESEHATAN	4.479.337.816
SUB FUNGSI	:	0701	OBAT DAN PERBEKALAN KESEHATAN	4.364.525.905
		0790	KESEHATAN LAINNYA	114.811.911

Jakarta, 05 Desember 2018
a.n. MENTERI KESEHATAN
SEKRETARIS JENDERAL

drg. Oscar Primadi, MPH
NIP 196110201988031013



**DAFTAR ISI PELAKSANAAN ANGGARAN (DIPA) INDUK
TAHUN ANGGARAN 2019
NOMOR : DIPA-024.07-0/2019**



I. INFORMASI KINERJA DAN ANGGARAN PROGRAM

C. RINCIAN KINERJA PROGRAM DAN KEGIATAN :

(dalam ribuan rupiah)

KODE	PROGRAM / SASARAN PROGRAM / INDIKATOR KINERJA PROGRAM / OUTPUT PROGRAM / INDIKATOR OUTPUT PROGRAM KEGIATAN / SASARAN KEGIATAN / INDIKATOR KINERJA KEGIATAN / OUTPUT / INDIKATOR OUTPUT	TARGET / INDIKATOR	VOLUME / SATUAN	ALOKASI DANA
024.07.09	PROGRAM KEFARMASIAN DAN ALAT KESEHATAN SASARAN PROGRAM Meningkatnya akses, kemandirian, dan mutu sediaan farmasi dan alat kesehatan INDIKATOR KINERJA PROGRAM 01 Persentase puskesmas dengan ketersediaan obat dan vaksin esensial 02 Jumlah bahan baku sediaan farmasi yang siap diproduksi didalam negeri, dan jumlah jenis alat kesehatan yang diproduksi didalam negeri (kumulatif) target bahan baku sediaan farmasi 03 Jumlah bahan baku sediaan farmasi yang siap diproduksi didalam negeri, dan jumlah jenis alat kesehatan yang diproduksi didalam negeri (kumulatif) target alkes 04 Persentase produk alat kesehatan dan perbekalan kesehatan rumah tangga (PKRT) di peredaran yang memenuhi syarat OUTPUT PROGRAM			4.479.337.816
01	Layanan Kefarmasian INDIKATOR OUTPUT PROGRAM 01 Persentase puskesmas yang melaksanakan pelayanan kefarmasian sesuai standar 02 Persentase rumah sakit yang melaksanakan pelayanan kefarmasian sesuai standar 03 Persentase kabupaten/kota yang menerapkan penggunaan obat rasional di puskesmas	90Persen 30Jenis 21Jenis 86Persen 60Persen 65Persen 40Persen		34.053.835
2064	KEGIATAN PENINGKATAN PELAYANAN KEFARMASIAN SASARAN KEGIATAN Puskesmas melaksanakan pelayanan kefarmasian sesuai standar Rumah Sakit melaksanakan pelayanan kefarmasian sesuai standar Penggunaan obat rasional di puskesmas INDIKATOR KINERJA KEGIATAN 01 Persentase Puskesmas yang melaksanakan pelayanan kefarmasian sesuai standar 01 Persentase rumah sakit yang melaksanakan pelayanan kefarmasian sesuai standar 03 Persentase Kabupaten/Kota yang menerapkan Penggunaan Obat Rasional di Puskesmas			34.053.835

KETENTUAN

DIPA Induk ini dituangkan lebih lanjut ke dalam DIPA Petikan dan DIPA Petikan dimaksud berlaku sebagai dokumen pelaksanaan kegiatan Satker.



**DAFTAR ISI PELAKSANAAN ANGGARAN (DIPA) INDUK
TAHUN ANGGARAN 2019
NOMOR : DIPA-024.07-0/2019**



I. INFORMASI KINERJA DAN ANGGARAN PROGRAM

C. RINCIAN KINERJA PROGRAM DAN KEGIATAN :

(dalam ribuan rupiah)


KODE	PROGRAM / SASARAN PROGRAM / INDIKATOR KINERJA PROGRAM / OUTPUT PROGRAM / INDIKATOR OUTPUT PROGRAM KEGIATAN / SASARAN KEGIATAN / INDIKATOR KINERJA KEGIATAN / OUTPUT / INDIKATOR OUTPUT	TARGET / INDIKATOR	VOLUME / SATUAN	ALOKASI DANA
2064.504	OUTPUT KEGIATAN Fasyankes yang mampu dalam melaksanakan pelayanan kefarmasian sesuai standar		2.018 Fasyankes	12.530.306
	INDIKATOR OUTPUT KEGIATAN 01 Fasyankes yang mampu dalam melaksanakan pelayanan kefarmasian sesuai standar	2018 Fasyankes		
2064.505	OUTPUT KEGIATAN Rumah Sakit dan Puskesmas yang melaksanakan pelayanan kefarmasian sesuai standar		6.454 Rumah Sakit dan	6.834.172
	INDIKATOR OUTPUT KEGIATAN 02 Jumlah Puskesmas yang melaksanakan Pelayanan Kefarmasian sesuai standar	5804 Puskesmas		
	01 Jumlah Rumah Sakit yang melaksanakan Pelayanan Kefarmasian sesuai standar	650 Rumah Sakit		
2064.507	OUTPUT KEGIATAN FORNAS yang ditetapkan sebagai acuan dalam penggunaan obat sebagai kendali mutu dan kendali biaya pada pelayanan kesehatan di Era JKN [PN] INDIKATOR OUTPUT KEGIATAN 01 Jumlah Formularium Nasional sebagai acuan dalam peningkatan penggunaan obat rasional untuk kendali mutu dan kendali biaya pada pelayanan kesehatan di Era JKN	1 NSPK	1 NSPK	2.231.119
2064.508	OUTPUT KEGIATAN Kab/Kota yang menerapkan program Gerakan Masyarakat Cerdas Menggunakan Obat (GeMa CerMat) pada masyarakat [PN] INDIKATOR OUTPUT KEGIATAN 01 Jumlah Kab/Kota yang menerapkan program Gerakan Masyarakat Cerdas Menggunakan Obat (GeMa CerMat) pada masyarakat	206 Kab/Kota	206 Kab/Kota	6.938.158
2064.511	OUTPUT KEGIATAN Kab/Kota yang fasilitas pelayanan kefarmasiannya mampu melaksanakan pelayanan e-farmasi [PN] INDIKATOR OUTPUT KEGIATAN 01 Jumlah Kab/Kota yang fasilitas pelayanan kefarmasiannya mampu melaksanakan pelayanan e-farmasi	40 Kab/Kota	40 Kab/Kota	1.136.140

KETENTUAN

DIPA Induk ini dituangkan lebih lanjut ke dalam DIPA Petikan dan DIPA Petikan dimaksud berlaku sebagai dokumen pelaksanaan kegiatan Satker.



**DAFTAR ISIAN PELAKSANAAN ANGGARAN (DIPA) INDUK
TAHUN ANGGARAN 2019
NOMOR : DIPA-024.07-0/2019**



DS:0547-5002-0512-0905

I. INFORMASI KINERJA DAN ANGGARAN PROGRAM

C. RINCIAN KINERJA PROGRAM DAN KEGIATAN :

(dalam ribuan rupiah)

KODE	PROGRAM / SASARAN PROGRAM / INDIKATOR KINERJA PROGRAM / OUTPUT PROGRAM / INDIKATOR OUTPUT PROGRAM KEGIATAN / SASARAN KEGIATAN / INDIKATOR KINERJA KEGIATAN / OUTPUT / INDIKATOR OUTPUT	TARGET / INDIKATOR	VOLUME / SATUAN	ALOKASI DANA
2064.951	OUTPUT KEGIATAN Layanan Sarana dan Prasarana Internal INDIKATOR OUTPUT KEGIATAN 01 Jumlah Layanan Sarana dan Prasarana Internal	1 Layanan	1 Layanan	667.464
2064.970	OUTPUT KEGIATAN Layanan Dukungan Manajemen Satker INDIKATOR OUTPUT KEGIATAN 01 Jumlah Layanan Manajemen Operasional Satuan Kerja	1 Layanan	1 Layanan	1.842.742
2064.994	OUTPUT KEGIATAN Layanan Perkantoran INDIKATOR OUTPUT KEGIATAN 01 Jumlah Layanan Perkantoran	1 Layanan	1 Layanan	1.873.734
02	OUTPUT PROGRAM Layanan Tata Kelola Obat Publik dan Perbekalan Kesehatan INDIKATOR OUTPUT PROGRAM 01 Persentase Puskesmas dengan Ketersediaan Obat dan Vaksin Esensial 02 Persentase Instalasi Farmasi Provinsi dan Kabupaten/Kota yang Menerapkan Aplikasi Logistik Obat dan Bahan Medis Habis Pakai (BMHP) 03 Persentase Instalasi Farmasi Kabupaten/Kota Melakukan Manajemen Pengelolaan Obat dan Vaksin Sesuai Standar	95Persen 40Persen 75Persen		4.216.834.299
2065	KEGIATAN PENINGKATAN TATA KELOLA OBAT PUBLIK DAN PERBEKALAN KESEHATAN SASARAN KEGIATAN Puskesmas dengan Ketersediaan Obat dan Vaksin Esensial Instalasi Farmasi Provinsi dan Kabupaten/Kota Menerapkan Sistem Informasi Logistik Obat dan			4.216.834.299

KETENTUAN

DIPA Induk ini dituangkan lebih lanjut ke dalam DIPA Petikan dan DIPA Petikan dimaksud berlaku sebagai dokumen pelaksanaan kegiatan Satker.



**DAFTAR ISI PELAKSANAAN ANGGARAN (DIPA) INDUK
TAHUN ANGGARAN 2019
NOMOR : DIPA-024.07-0/2019**



I. INFORMASI KINERJA DAN ANGGARAN PROGRAM

C. RINCIAN KINERJA PROGRAM DAN KEGIATAN :

(dalam ribuan rupiah)


KODE	PROGRAM / SASARAN PROGRAM / INDIKATOR KINERJA PROGRAM / OUTPUT PROGRAM / INDIKATOR OUTPUT PROGRAM KEGIATAN / SASARAN KEGIATAN / INDIKATOR KINERJA KEGIATAN / OUTPUT / INDIKATOR OUTPUT	TARGET / INDIKATOR	VOLUME / SATUAN	ALOKASI DANA
	Bahan Medis Habis Pakai (BMHP) Instalasi Farmasi Kabupaten/Kota Melakukan Manajemen Pengelolaan Obat dan Vaksin Sesuai Standar INDIKATOR KINERJA KEGIATAN 01 Persentase Puskesmas dengan Ketersediaan Obat dan Vaksin Esensial 01 Persentase Instalasi Farmasi Provinsi dan Kabupaten/Kota Menerapkan Sistem Informasi Logistik Obat dan Bahan Medis Habis Pakai (BMHP) 01 Persentase instalasi farmasi Kabupaten/Kota melakukan manajemen pengelolaan obat dan vaksin sesuai standar OUTPUT KEGIATAN 2065.025 Instalasi Farmasi Kab/Kota yang Melakukan Manajemen Pengelolaan Obat dan Vaksin Sesuai Standar INDIKATOR OUTPUT KEGIATAN 01 Jumlah Instalasi Farmasi Kab/Kota yang Melakukan Manajemen Pengelolaan Obat dan Vaksin Sesuai Standar OUTPUT KEGIATAN 2065.501 Puskesmas dengan Ketersediaan Obat dan Vaksin Esensial INDIKATOR OUTPUT KEGIATAN 01 Persentase Puskesmas dengan Ketersediaan Obat dan Vaksin Esensial OUTPUT KEGIATAN 2065.502 Instalasi Farmasi Provinsi dan Kabupaten/Kota yang Menerapkan Aplikasi Logistik Obat dan Bahan Medis Habis Pakai (BMHP) INDIKATOR OUTPUT KEGIATAN 01 Jumlah Instalasi Farmasi Provinsi dan Kab/Kota yang Menerapkan Aplikasi Logistik Obat dan Bahan Medis Habis Pakai (BMHP) OUTPUT KEGIATAN 2065.503 NSPK Tata Kelola Obat Publik dan Perbekalan Kesehatan INDIKATOR OUTPUT KEGIATAN 01 Jumlah NSPK Tata Kelola Obat Publik dan Perbekkes	95Persen 40Persen 75Persen 386 Kab/Kota 386 Kab/Kota 90persen 158 Kab/Kota 2 NSPK	386 Kab/Kota 9.334 Puskesmas 220 Prov Kab/Kota 2 NSPK	1.243.937 9.004.334 2.393.488 1.383.254

KETENTUAN

DIPA Induk ini dituangkan lebih lanjut ke dalam DIPA Petikan dan DIPA Petikan dimaksud berlaku sebagai dokumen pelaksanaan kegiatan Satker.



DAFTAR ISI ANGGARAN PELAKSANAAN (DIPA) INDIK
TAHUN ANGGARAN 2019
NOMOR : DIPA-024.07-0/2019



I. INFORMASI KINERJA DAN ANGGARAN PROGRAM

C. RINCIAN KINERJA PROGRAM DAN KEGIATAN :

(dalam ribuan rupiah)


KODE	PROGRAM / SASARAN PROGRAM / INDIKATOR KINERJA PROGRAM / OUTPUT PROGRAM / INDIKATOR OUTPUT PROGRAM KEGIATAN / SASARAN KEGIATAN / INDIKATOR KINERJA KEGIATAN / OUTPUT / INDIKATOR OUTPUT	TARGET / INDIKATOR	VOLUME / SATUAN	ALOKASI DANA
2065.505	OUTPUT KEGIATAN Dinas Kesehatan Provinsi dan Kab/Kota yang di Bimbing tentang Tata Kelola Obat Publik dan Perbekalan Kesehatan		21 Prov Kab/Kota	560.010
	INDIKATOR OUTPUT KEGIATAN 01 Jumlah Dinas Kesehatan Provinsi dan Kab/Kota yang di Bimbing tentang Tata Kelola Obat Publik dan Perbekalan Kesehatan	21 Provinsi dan Kab/Kota		
2065.506	OUTPUT KEGIATAN Dinas Kesehatan Provinsi dan Kab/Kota yang Melaksanakan Program Tata Kelola Obat Publik dan Perbekalan Kesehatan		34 Provinsi	18.428.581
	INDIKATOR OUTPUT KEGIATAN 01 Jumlah Dinas Kesehatan Provinsi yang Melaksanakan Program Tata Kelola Obat Publik dan Perbekalan Kesehatan dengan Baik	34 Provinsi		
2065.507	OUTPUT KEGIATAN Instalasi Farmasi Kab/Kota yang didampingi dalam Penerapan dan Pengembangan Aplikasi E-Logistik dan E-Monev Katalog Obat [PN]		29 Provinsi	782.360
	INDIKATOR OUTPUT KEGIATAN 01 Instalasi Farmasi Kab/Kota yang didampingi dalam Penerapan dan Pengembangan Aplikasi E-Logistik dan E-Monev Katalog Obat	29 Provinsi		
2065.508	OUTPUT KEGIATAN Paket Penyediaan Obat dan Perbekalan Kesehatan Program Kesehatan Ibu dan Anak [PN]		13 Paket	548.837.808
	INDIKATOR OUTPUT KEGIATAN 01 Paket Obat dan Perbekalan Kesehatan Program Kesehatan Ibu dan Anak	13 Paket		
2065.509	OUTPUT KEGIATAN Paket Penyediaan Obat dan Perbekalan Kesehatan Program Penyakit Tropis Terabaikan [PN]		2 Paket	89.800.265
	INDIKATOR OUTPUT KEGIATAN 01 Paket Obat dan Perbekalan Kesehatan Program Penyakit Tropis Terabaikan	2 Paket		

KETENTUAN

DIPA Induk ini dituangkan lebih lanjut ke dalam DIPA Petikan dan DIPA Petikan dimaksud berlaku sebagai dokumen pelaksanaan kegiatan Satker.



**DAFTAR ISI ANGGARAN PELAKSANAAN (DIPA) INDIK
TAHUN ANGGARAN 2019
NOMOR : DIPA-024.07-0/2019**



I. INFORMASI KINERJA DAN ANGGARAN PROGRAM

C. RINCIAN KINERJA PROGRAM DAN KEGIATAN :

(dalam ribuan rupiah)


KODE	PROGRAM / SASARAN PROGRAM / INDIKATOR KINERJA PROGRAM / OUTPUT PROGRAM / INDIKATOR OUTPUT PROGRAM KEGIATAN / SASARAN KEGIATAN / INDIKATOR KINERJA KEGIATAN / OUTPUT / INDIKATOR OUTPUT	TARGET / INDIKATOR	VOLUME / SATUAN	ALOKASI DANA
2065.510	OUTPUT KEGIATAN Paket Penyediaan Vaksin [PN]		5 Paket	2.019.445.628
	INDIKATOR OUTPUT KEGIATAN 01 Paket Vaksin Esensial	5 Paket		
2065.511	OUTPUT KEGIATAN Paket Penyediaan Obat dan Perbekalan Kesehatan Program Pencegahan dan Pengendalian TB dan HIV/AIDS [PN]		2 Paket	1.499.468.636
	INDIKATOR OUTPUT KEGIATAN 01 Paket Obat dan Perbekalan Kesehatan Program Pencegahan dan Pengendalian TB dan HIV/AIDS	2 Paket		
2065.512	OUTPUT KEGIATAN Paket Penyediaan Obat dan Perbekalan Kesehatan Program Pengendalian Malaria [PN]		1 Paket	21.656.125
	INDIKATOR OUTPUT KEGIATAN 01 Paket Obat dan Perbekalan Kesehatan Program Pengendalian Malaria	1 Paket		
2065.951	OUTPUT KEGIATAN Layanan Sarana dan Prasarana Internal		1 Layanan	243.000
	INDIKATOR OUTPUT KEGIATAN 01 Jumlah Dokumen Penunjang Kegiatan Peningkatan Tata Kelola Obat Publik dan Perbekalan Kesehatan	2 Dokumen		
2065.970	OUTPUT KEGIATAN Layanan Dukungan Manajemen Satker		1 Layanan	734.501
	INDIKATOR OUTPUT KEGIATAN			

KETENTUAN

DIPA Induk ini dituangkan lebih lanjut ke dalam DIPA Petikan dan DIPA Petikan dimaksud berlaku sebagai dokumen pelaksanaan kegiatan Satker.



**DAFTAR ISIAN PELAKSANAAN ANGGARAN (DIPA) INDUK
TAHUN ANGGARAN 2019
NOMOR : DIPA-024.07-0/2019**



I. INFORMASI KINERJA DAN ANGGARAN PROGRAM

C. RINCIAN KINERJA PROGRAM DAN KEGIATAN :

(dalam ribuan rupiah)


KODE	PROGRAM / SASARAN PROGRAM / INDIKATOR KINERJA PROGRAM / OUTPUT PROGRAM / INDIKATOR OUTPUT PROGRAM KEGIATAN / SASARAN KEGIATAN / INDIKATOR KINERJA KEGIATAN / OUTPUT / INDIKATOR OUTPUT	TARGET / INDIKATOR	VOLUME / SATUAN	ALOKASI DANA
2065.994	OUTPUT KEGIATAN Layanan Perkantoran INDIKATOR OUTPUT KEGIATAN 01 Jumlah Layanan Perkantoran (Bulan Layanan)	12 Bulan	1 Layanan	2.852.372
03	OUTPUT PROGRAM Layanan Produksi dan Distribusi Kefarmasian INDIKATOR OUTPUT PROGRAM 01 Jumlah bahan baku sediaan farmasi yang siap diproduksi di dalam negeri (kumulatif) 02 Jumlah industri sediaan farmasi yang bertransformasi dari industri formulasi menjadi industri berbasis riset (kumulatif) 03 Persentase layanan izin industri sediaan farmasi yang diselesaikan tepat waktu	45Bahan Baku 200Industri 88Persen		50.257.371
2067	KEGIATAN PENINGKATAN PRODUKSI DAN DISTRIBUSI KEFARMASIAN SASARAN KEGIATAN Bahan baku sediaan farmasi yang diproduksi di dalam negeri Transformasi industri sediaan farmasi dari industri formulasi menjadi industri berbasis riset Layanan izin industri sediaan farmasi efektif INDIKATOR KINERJA KEGIATAN 01 Jumlah bahan baku sediaan farmasi yang siap diproduksi di dalam negeri (kumulatif) 02 Jumlah industri sediaan farmasi yang bertransformasi dari industri formulasi menjadi industri berbasis riset (kumulatif) 03 Persentase layanan izin industri sediaan farmasi yang diselesaikan tepat waktu	30Bahan baku 6Industri 88layanan		50.257.371

KETENTUAN

DIPA Induk ini dituangkan lebih lanjut ke dalam DIPA Petikan dan DIPA Petikan dimaksud berlaku sebagai dokumen pelaksanaan kegiatan Satker.



**DAFTAR ISI PELAKSANAAN ANGGARAN (DIPA) INDUK
TAHUN ANGGARAN 2019
NOMOR : DIPA-024.07-0/2019**



I. INFORMASI KINERJA DAN ANGGARAN PROGRAM

C. RINCIAN KINERJA PROGRAM DAN KEGIATAN :

(dalam ribuan rupiah)

KODE	PROGRAM / SASARAN PROGRAM / INDIKATOR KINERJA PROGRAM / OUTPUT PROGRAM / INDIKATOR OUTPUT PROGRAM KEGIATAN / SASARAN KEGIATAN / INDIKATOR KINERJA KEGIATAN / OUTPUT / INDIKATOR OUTPUT	TARGET / INDIKATOR	VOLUME / SATUAN	ALOKASI DANA
2067.501	OUTPUT KEGIATAN Bahan baku sediaan farmasi dalam negeri yang dikembangkan untuk siap produksi [PN]		45 Bahan baku	11.029.137
	INDIKATOR OUTPUT KEGIATAN 01 Jumlah Bahan Baku Sediaan Farmasi yang siap diproduksi di dalam Negeri (kumulatif)	45 Bahan baku		
2067.503	OUTPUT KEGIATAN Sarana Produksi dan Distribusi Sediaan Farmasi dan Pangan yang di bina [PN]		2.300 Sarana	12.376.863
	INDIKATOR OUTPUT KEGIATAN 01 Jumlah Sarana Produksi dan Distribusi Kefarmasian yang dilakukan pembinaan (kumulatif)	2300 Sarana		
2067.504	OUTPUT KEGIATAN Sertifikasi di bidang Produksi dan Distribusi Kefarmasian		1.800 Sertifikat	1.503.661
	INDIKATOR OUTPUT KEGIATAN 01 Jumlah Sertifikasi yang sesuai dengan janji Layanan (kumulatif)	1800 Sertifikat		
2067.505	OUTPUT KEGIATAN Sarana Produksi dan Distribusi sediaan Farmasi dan Pengamanan Pangan yang di bina		1.438 Sarana	6.084.654
	INDIKATOR OUTPUT KEGIATAN 01 Jumlah sarana produksi dan distribusi sediaan farmasi dan pengamanan pangan yang di bina	1438 Sarana		
2067.506	OUTPUT KEGIATAN NSPK Produksi dan Distribusi Kefarmasian		10 NSPK	6.185.595
	INDIKATOR OUTPUT KEGIATAN 01 Jumlah NSPK Produksi dan Distirbusi Kefarmasian	10 NSPK		
2067.507	OUTPUT KEGIATAN Pembinaan Teknis terhadap Industri Farmasi dan Industri Bahan Baku Farmasi Menuju Industri Berbasis Riset		200 Industri	7.233.892
	INDIKATOR OUTPUT KEGIATAN 01 Jumlah Industri Farmasi dan Industri Bahan Baku Farmasi yang dibina menjadi industri berbasis	200 Industri		

KETENTUAN

DIPA Induk ini dituangkan lebih lanjut ke dalam DIPA Petikan dan DIPA Petikan dimaksud berlaku sebagai dokumen pelaksanaan kegiatan Satker.



**DAFTAR ISIAN PELAKSANAAN ANGGARAN (DIPA) INDUK
TAHUN ANGGARAN 2019
NOMOR : DIPA-024.07-0/2019**



DS:0547-5002-0512-0905

I. INFORMASI KINERJA DAN ANGGARAN PROGRAM

C. RINCIAN KINERJA PROGRAM DAN KEGIATAN :

(dalam ribuan rupiah)


KODE	PROGRAM / SASARAN PROGRAM / INDIKATOR KINERJA PROGRAM / OUTPUT PROGRAM / INDIKATOR OUTPUT PROGRAM KEGIATAN / SASARAN KEGIATAN / INDIKATOR KINERJA KEGIATAN / OUTPUT / INDIKATOR OUTPUT	TARGET / INDIKATOR	VOLUME / SATUAN	ALOKASI DANA
2067.951	riset OUTPUT KEGIATAN Layanan Sarana dan Prasarana Internal INDIKATOR OUTPUT KEGIATAN 01 Jumlah Layanan Penunjang Kegiatan Produksi dan Distribusi Kefarmasian	1 Layanan	1 Layanan	2.896.880
2067.970	OUTPUT KEGIATAN Layanan Dukungan Manajemen Satker INDIKATOR OUTPUT KEGIATAN 01 Jumlah layanan manajemen operasional satuan kerja	1 Layanan	1 Layanan	1.203.347
2067.994	OUTPUT KEGIATAN Layanan Perkantoran INDIKATOR OUTPUT KEGIATAN 01 Jumlah Layanan Perkantoran	1 Layanan	1 Layanan	1.743.342
04	OUTPUT PROGRAM Layanan Dukungan Manajemen dan Pelaksanaan Tugas Teknis Lainnya pada Program Kefarmasian dan Alat Kesehatan INDIKATOR OUTPUT PROGRAM 01 Persentase layanan dukungan manajemen yang diselesaikan tepat waktu	90Persen		114.811.911
2068	KEGIATAN DUKUNGAN MANAJEMEN DAN PELAKSANAAN TUGAS TEKNIS LAINNYA PADA PROGRAM KEFARMASIAN DAN ALAT KESEHATAN SASARAN KEGIATAN Layanan dukungan manajemen pada program kefarmasian dan alkes tepat waktu INDIKATOR KINERJA KEGIATAN 01 Persentase layanan dukungan manajemen yang diselesaikan tepat waktu	90Persentase		114.811.911

KETENTUAN

DIPA Induk ini dituangkan lebih lanjut ke dalam DIPA Petikan dan DIPA Petikan dimaksud berlaku sebagai dokumen pelaksanaan kegiatan Satker.



**DAFTAR ISI AN PELAKSANAAN ANGGARAN (DIPA) INDUK
TAHUN ANGGARAN 2019
NOMOR : DIPA-024.07-0/2019**



I. INFORMASI KINERJA DAN ANGGARAN PROGRAM

C. RINCIAN KINERJA PROGRAM DAN KEGIATAN :

(dalam ribuan rupiah)


KODE	PROGRAM / SASARAN PROGRAM / INDIKATOR KINERJA PROGRAM / OUTPUT PROGRAM / INDIKATOR OUTPUT PROGRAM KEGIATAN / SASARAN KEGIATAN / INDIKATOR KINERJA KEGIATAN / OUTPUT / INDIKATOR OUTPUT	TARGET / INDIKATOR	VOLUME / SATUAN	ALOKASI DANA
2068.501	OUTPUT KEGIATAN Layanan perencanaan, konsolidasi dan evaluasi terhadap manajemen dan pelaksanaan tugas teknis lainnya		34 Prov	15.479.087
	INDIKATOR OUTPUT KEGIATAN 01 Jumlah dokumen pelaksanaan dukungan manajemen Prov/Kab/Kota	548 Layanan		
2068.950	OUTPUT KEGIATAN Layanan Dukungan Manajemen Eselon I		1 Layanan	55.236.991
	INDIKATOR OUTPUT KEGIATAN 01 Jumlah Layanan Pengadaan Barang dan Jasa	89 Layanan		
	02 Jumlah Layanan Pelaporan Keuangan dan BMN	89 Layanan		
	03 Jumlah dokumen kegiatan kesekretariatan lainnya pada program kefarmasian dan alat kesehatan	126 Dokumen		
2068.951	OUTPUT KEGIATAN Layanan Sarana dan Prasarana Internal		1 Layanan	4.343.487
	INDIKATOR OUTPUT KEGIATAN 01 Jumlah Dokumen Penunjang Kegiatan dukungan manajemen dan pelaksanaan tugas teknis lainnya pada Program Kefarmasian dan Alat Kesehatan	12 Layanan		
2068.994	OUTPUT KEGIATAN Layanan Perkantoran		1 Layanan	39.752.346
	INDIKATOR OUTPUT KEGIATAN 01 Jumlah Layanan Perkantoran (Bulan Layanan)	12 Bulan Layanan		
05	OUTPUT PROGRAM Layanan Penilaian Alat Kesehatan (Alkes) dan Perbekalan Kesehatan Rumah Tangga (PKRT)			32.638.271
	INDIKATOR OUTPUT PROGRAM 01 Jumlah jenis/varian alat kesehatan yang diproduksi di dalam negeri (kumulatif)	21Jenis		

KETENTUAN

DIPA Induk ini dituangkan lebih lanjut ke dalam DIPA Petikan dan DIPA Petikan dimaksud berlaku sebagai dokumen pelaksanaan kegiatan Satker.



DAFTAR ISI ANGGARAN PELAKSANAAN (DIPA) INDIK
TAHUN ANGGARAN 2019
NOMOR : DIPA-024.07-0/2019



I. INFORMASI KINERJA DAN ANGGARAN PROGRAM

C. RINCIAN KINERJA PROGRAM DAN KEGIATAN :

(dalam ribuan rupiah)


KODE	PROGRAM / SASARAN PROGRAM / INDIKATOR KINERJA PROGRAM / OUTPUT PROGRAM / INDIKATOR OUTPUT PROGRAM KEGIATAN / SASARAN KEGIATAN / INDIKATOR KINERJA KEGIATAN / OUTPUT / INDIKATOR OUTPUT	TARGET / INDIKATOR	VOLUME / SATUAN	ALOKASI DANA
02	Persentase penilaian pre-market alat kesehatan dan perbekalan kesehatan rumah tangga (PKRT) yang diselesaikan tepat waktu sesuai Good Review Practices	82Persen		
5838	KEGIATAN PENINGKATAN PENILAIAN ALAT KESEHATAN (ALKES) DAN PERBEKALAN KESEHATAN RUMAH TANGGA (PKRT) SASARAN KEGIATAN Alat kesehatan yang diproduksi di dalam negeri Pengawasan pre-market alat kesehatan dan perbekalan kesehatan rumah tangga (PKRT) efektif INDIKATOR KINERJA KEGIATAN 01 Jumlah jenis/ varian alat kesehatan yang diproduksi di dalam negeri (kumulatif) 02 Presentase penilaian pre-market alat kesehatan dan perbekalan kesehatan rumah tangga (PKRT)			32.638.271
5838.005	OUTPUT KEGIATAN Tenaga Kesehatan dan Masyarakat di Prov/Kab/kota Yang Terpapar Tentang Penggunaan Alat Kesehatan dan PKRT Yang Tepat Guna INDIKATOR OUTPUT KEGIATAN 01 Jumlah Tenaga Kesehatan dan Masyarakat di Prov/Kab/Kota Yang Terpapar Tentang Penggunaan Alat Kesehatan dan PKRT Yang Tepat Guna		5.038 Orang	8.878.128
5838.501	OUTPUT KEGIATAN Layanan Perizinan Dibidang Pra Pemasaran Alat Kesehatan dan PKRT INDIKATOR OUTPUT KEGIATAN 01 Jumlah nomor izin edar alat kesehatan dan Perbekalan Kesehatan Rumah Tangga (PKRT) yang diselesaikan tepat waktu sesuai Good Review Practices		7.476 Sertifikat	10.273.158
5838.502	OUTPUT KEGIATAN Industri Alat Kesehatan yang dibina untuk memproduksi Alat Kesehatan di Dalam Negeri [PN] INDIKATOR OUTPUT KEGIATAN 01 Jumlah Industri Alat Kesehatan yang di bina untuk memproduksi Alat Kesehatan di dalam negeri		115 Produsen Alkes	7.261.435

KETENTUAN

DIPA Induk ini dituangkan lebih lanjut ke dalam DIPA Petikan dan DIPA Petikan dimaksud berlaku sebagai dokumen pelaksanaan kegiatan Satker.



**DAFTAR ISIAN PELAKSANAAN ANGGARAN (DIPA) INDUK
TAHUN ANGGARAN 2019
NOMOR : DIPA-024.07-0/2019**



I. INFORMASI KINERJA DAN ANGGARAN PROGRAM

C. RINCIAN KINERJA PROGRAM DAN KEGIATAN :

(dalam ribuan rupiah)


KODE	PROGRAM / SASARAN PROGRAM / INDIKATOR KINERJA PROGRAM / OUTPUT PROGRAM / INDIKATOR OUTPUT PROGRAM KEGIATAN / SASARAN KEGIATAN / INDIKATOR KINERJA KEGIATAN / OUTPUT / INDIKATOR OUTPUT	TARGET / INDIKATOR	VOLUME / SATUAN	ALOKASI DANA
5838.503	OUTPUT KEGIATAN NSPK Dibidang Pra Pemasaran Alat Kesehatan dan PKRT INDIKATOR OUTPUT KEGIATAN 01 Jumlah NSPK dibidang Pra Pemasaran Alat Kesehatan dan PKRT	6 NSPK	6 NSPK	1.448.915
5838.951	OUTPUT KEGIATAN Layanan Sarana dan Prasarana Internal INDIKATOR OUTPUT KEGIATAN 01 Jumlah dokumen penunjang kegiatan peningkatan penilaian alkes dan PKRT	1 Layanan	1 Layanan	392.120
5838.970	OUTPUT KEGIATAN Layanan Dukungan Manajemen Satker INDIKATOR OUTPUT KEGIATAN 01 Jumlah dokumen penunjang kegiatan peningkatan penilaian alkes dan PKRT	1 Layanan	1 Layanan	1.731.938
5838.994	OUTPUT KEGIATAN Layanan Perkantoran INDIKATOR OUTPUT KEGIATAN 01 Jumlah Layanan perkantoran (bulan layanan)	1 Layanan	12 Layanan	2.652.577
06	OUTPUT PROGRAM Layanan Pengawasan Alat Kesehatan (Alkes) dan Perbekalan Kesehatan Rumah Tangga (PKRT) INDIKATOR OUTPUT PROGRAM 01 Persentase produk alat kesehatan dan perbekalan kesehatan rumah tangga (PKRT) di peredaran yang memenuhi syarat 02 Persentase sarana produksi alat kesehatan dan perbekalan kesehatan rumah tangga (PKRT) yang memenuhi cara pembuatan yang baik (GMP/CPAKB)	86% 70%		30.742.129

KETENTUAN

DIPA Induk ini dituangkan lebih lanjut ke dalam DIPA Petikan dan DIPA Petikan dimaksud berlaku sebagai dokumen pelaksanaan kegiatan Satker.



**DAFTAR ISI PELAKSANAAN ANGGARAN (DIPA) INDUK
TAHUN ANGGARAN 2019
NOMOR : DIPA-024.07-0/2019**



I. INFORMASI KINERJA DAN ANGGARAN PROGRAM

C. RINCIAN KINERJA PROGRAM DAN KEGIATAN :

(dalam ribuan rupiah)

KODE	PROGRAM / SASARAN PROGRAM / INDIKATOR KINERJA PROGRAM / OUTPUT PROGRAM / INDIKATOR OUTPUT PROGRAM KEGIATAN / SASARAN KEGIATAN / INDIKATOR KINERJA KEGIATAN / OUTPUT / INDIKATOR OUTPUT	TARGET / INDIKATOR	VOLUME / SATUAN	ALOKASI DANA
5839	KEGIATAN PENINGKATAN PENGAWASAN ALAT KESEHATAN (ALKES) DAN PERBEKALAN KESEHATAN RUMAH TANGGA (PKRT) SASARAN KEGIATAN Pengawasan Post-Market Alat kesehatan dan Perbekalan Kesehatan Rumah Tangga (PKRT) efektif INDIKATOR KINERJA KEGIATAN 01 Persentase produk alat kesehatan dan perbekalan kesehatan rumah tangga (PKRT) di peredaran yang memenuhi syarat 02 Persentase sarana produksi alat kesehatan dan perbekalan kesehatan rumah tangga (PKRT) yang memenuhi cara pembuatan yang baik (GMP/CPAKB)	86Persentase 70Persentase		30.742.129
5839.001	OUTPUT KEGIATAN NSPK Pengawasan Alkes dan PKRT INDIKATOR OUTPUT KEGIATAN 01 Jumlah NSPK dibidang Pengawasan Alkes dan PKRT	11 PEDOMAN	8 NSPK	1.647.277
5839.002	OUTPUT KEGIATAN Post Market Surveillance Alat Kesehatan dan PKRT yang efektif INDIKATOR OUTPUT KEGIATAN 01 Jumlah sarana Distribusi alat kesehatan yang memenuhi cara Distribusi yang baik (CDAKB)	210 SARANA	210 SARANA	6.852.420
5839.004	OUTPUT KEGIATAN Sertifikasi Produksi dan Distribusi Alat Kesehatan dan PKRT yang Memenuhi Syarat INDIKATOR OUTPUT KEGIATAN 01 Jumlah sertifikat sarana produksi dan distribusi alat kesehatan dan perbekalan kesehatan rumah tangga (PKRT) yang memenuhi cara Produksi dan Distribusi yang baik (GMP/CPAKB/CDAKB)	250 SERTIFIKAT	250 SERTIFIKAT	4.816.343
5839.005	OUTPUT KEGIATAN Produk Alkes dan PKRT yang di Awasi [PN] INDIKATOR OUTPUT KEGIATAN 01 Jumlah produk alat kesehatan dan perbekalan kesehatan rumah tangga (PKRT) di peredaran	2000 SAMPEL	2.000 SAMPEL	3.811.598

KETENTUAN

DIPA Induk ini dituangkan lebih lanjut ke dalam DIPA Petikan dan DIPA Petikan dimaksud berlaku sebagai dokumen pelaksanaan kegiatan Satker.



**DAFTAR ISI PELAKSANAAN ANGGARAN (DIPA) INDUK
TAHUN ANGGARAN 2019
NOMOR : DIPA-024.07-0/2019**



I. INFORMASI KINERJA DAN ANGGARAN PROGRAM

C. RINCIAN KINERJA PROGRAM DAN KEGIATAN :

(dalam ribuan rupiah)


KODE	PROGRAM / SASARAN PROGRAM / INDIKATOR KINERJA PROGRAM / OUTPUT PROGRAM / INDIKATOR OUTPUT PROGRAM KEGIATAN / SASARAN KEGIATAN / INDIKATOR KINERJA KEGIATAN / OUTPUT / INDIKATOR OUTPUT	TARGET / INDIKATOR	VOLUME / SATUAN	ALOKASI DANA
5839.006	yang memenuhi syarat OUTPUT KEGIATAN Sarana Produksi Alkes dan PKRT yang Diawasi [PN] INDIKATOR OUTPUT KEGIATAN 01 Jumlah sarana produksi alat kesehatan dan perbekalan kesehatan rumah tangga (PKRT) yang memenuhi cara pembuatan yang baik (GMP/CPAKB)	150 SARANA	150 SARANA	910.540
5839.007	OUTPUT KEGIATAN Produk dan Sarana Distribusi Alat Kesehatan Serta Perbekalan Kesehatan Rumah Tangga (PKRT) yang di uji INDIKATOR OUTPUT KEGIATAN 01 Jumlah Produk Alat Kesehatan dan Perbekalan Kesehatan Rumah Tangga (PKRT) di Peredaran yang Memenuhi Syarat Serta Jumlah Sarana Produksi Alat Kesehatan dan Perbekalan Kesehatan Rumah Tangga (PKRT) yang Memenuhi Cara Pembuatan yang Baik (GMP/CPAKB)	1.407 PRODUK	1.407 PRODUK	5.516.868
5839.008	OUTPUT KEGIATAN Pengawasan Post Border INDIKATOR OUTPUT KEGIATAN 01 Jumlah Sarana Importir alkes dan PKRT yang diawasi	5 Provinsi	5 Provinsi	939.049
5839.951	OUTPUT KEGIATAN Layanan Sarana dan Prasarana Internal INDIKATOR OUTPUT KEGIATAN 01 Jumlah dokumen penunjang kegiatan Pengawasan Alkes dan PKRT	1 LAYANAN	1 Layanan	694.545
5839.970	OUTPUT KEGIATAN Layanan Dukungan Manajemen Satker INDIKATOR OUTPUT KEGIATAN 01 Jumlah Dokumen Perencanaan yang di susun	1 LAYANAN	1 Layanan	3.047.625

KETENTUAN

DIPA Induk ini dituangkan lebih lanjut ke dalam DIPA Petikan dan DIPA Petikan dimaksud berlaku sebagai dokumen pelaksanaan kegiatan Satker.



**DAFTAR ISI PELAKSANAAN ANGGARAN (DIPA) INDUK
TAHUN ANGGARAN 2019
NOMOR : DIPA-024.07-0/2019**



DS:0547-5002-0512-0905

I. INFORMASI KINERJA DAN ANGGARAN PROGRAM

C. RINCIAN KINERJA PROGRAM DAN KEGIATAN :

(dalam ribuan rupiah)

KODE	PROGRAM / SASARAN PROGRAM / INDIKATOR KINERJA PROGRAM / OUTPUT PROGRAM / INDIKATOR OUTPUT PROGRAM KEGIATAN / SASARAN KEGIATAN / INDIKATOR KINERJA KEGIATAN / OUTPUT / INDIKATOR OUTPUT	TARGET / INDIKATOR	VOLUME / SATUAN	ALOKASI DANA
5839.994	OUTPUT KEGIATAN Layanan Perkantoran INDIKATOR OUTPUT KEGIATAN 01 Jumlah Layanan Perkantoran (Bulan Layanan)	 1 LAYANAN	 1 Layanan	 2.505.864

KETENTUAN


DIPA Induk ini dituangkan lebih lanjut ke dalam DIPA Petikan dan DIPA Petikan dimaksud berlaku sebagai dokumen pelaksanaan kegiatan Satker.

Jakarta, 05 Desember 2018
a.n. MENTERI KESEHATAN
SEKRETARIS JENDERAL

drg. Oscar Primadi, MPH
NIP 196110201988031013



**DAFTAR ISI AN PELAKSANAAN ANGGARAN (DIPA) INDUK
TAHUN ANGGARAN 2019
NOMOR : DIPA-024.07-0/2019**



II. RINCIAN ALOKASI ANGGARAN PER SATKER

A. IDENTITAS UNIT :

1. KEMENTERIAN NEGARA / LEMBAGA : 024 KEMENTERIAN KESEHATAN
2. UNIT ORGANISASI : 024.07 DITJEN KEFARMASIAN DAN ALAT KESEHATAN
3. PAGU : Rp.4.479.337.816.000
(EMPAT TRILIUN EMPAT RATUS TUJUH PULUH SEMBILAN MILIAR TIGA RATUS TIGA PULUH TUJUH JUTA DELAPAN RATUS ENAM BELAS RIBU RUPIAH)

B. RINCIAN ALOKASI ANGGARAN PER SATKER

(dalam ribuan rupiah)


NO	KODE	PROGRAM / PROPINSI / SATKER / SUMBER DANA	KP KD DK TP UB	JENIS BELANJA				PAGU/TARGET PENDAPATAN	TERCATAT
				PEGAWAI	BARANG	MODAL	BANTUAN SOSIAL		
1	2	3	4	5	6	7	8	9=5+6+7+8	10
	024.07.09	Program Kefarmasian dan Alat Kesehatan		32.539.494	4.435.306.381	11.491.941	0	4.479.337.816	0
	01	DKI JAKARTA		32.539.494	4.374.925.777	11.491.941	0	4.418.957.212	0
	019010	DINAS KESEHATAN PROVINSI DKI JAKARTA	DK	0	1.619.396	0	0	1.619.396	0
	A00	RM		0	1.619.396	0	0	1.619.396	0
	401738	DIREKTORAT PENILAIAN ALAT KESEHATAN DAN PERBEKALAN KESEHATAN RUMAH TANGGA	KP	0	27.969.081	708.686	0	28.677.767	0
	A00	RM		0	15.269.701	590.566	0	15.860.267	0
	D00	PNBP		0	12.699.380	118.120	0	12.817.500	0
		Target Pendapatan						25.000.000	
	401739	DIREKTORAT PENGAWASAN ALAT KESEHATAN DAN PERBEKALAN KESEHATAN RUMAH	KP	0	24.334.716	890.545	0	25.225.261	0
	A00	RM		0	23.873.286	890.545	0	24.763.831	0
	D00	PNBP		0	461.430	0	0	461.430	0
		Target Pendapatan						900.000	
	465895	SEKRETARIAT DITJEN KEFARMASIAN DAN ALAT KESEHATAN	KP	32.539.494	62.029.843	4.763.487	0	99.332.824	0
	A00	RM		32.539.494	60.748.093	4.763.487	0	98.051.074	0
	D00	PNBP		0	1.281.750	0	0	1.281.750	0
		Target Pendapatan						2.500.000	
	465977	DIREKTORAT PELAYANAN KEFARMASIAN	KP	0	20.576.925	946.604	0	21.523.529	0
	A00	RM		0	20.576.925	946.604	0	21.523.529	0
	465983	DIREKTORAT PRODUKSI DAN DISTRIBUSI KEFARMASIAN	KP	0	40.613.098	3.559.619	0	44.172.717	0

KETENTUAN

DIPA Induk ini dituangkan lebih lanjut ke dalam DIPA Petikan dan DIPA Petikan dimaksud berlaku sebagai dokumen pelaksanaan kegiatan Satker.



DAFTAR ISIAN PELAKSANAAN ANGGARAN (DIPA) INDUK
TAHUN ANGGARAN 2019
NOMOR : DIPA-024.07-0/2019



II. RINCIAN ALOKASI ANGGARAN PER SATKER

A. IDENTITAS UNIT :

1. KEMENTERIAN NEGARA / LEMBAGA : 024 KEMENTERIAN KESEHATAN
2. UNIT ORGANISASI : 024.07 DITJEN KEFARMASIAN DAN ALAT KESEHATAN
3. PAGU : Rp.4.479.337.816.000
(EMPAT TRILIUN EMPAT RATUS TUJUH PULUH SEMBILAN MILIAR TIGA RATUS TIGA PULUH TUJUH JUTA DELAPAN RATUS ENAM BELAS RIBU RUPIAH)

B. RINCIAN ALOKASI ANGGARAN PER SATKER

(dalam ribuan rupiah)

NO	KODE	PROGRAM / PROPINSI / SATKER / SUMBER DANA	KP KD DK TP UB	JENIS BELANJA				PAGU/TARGET PENDAPATAN	TERCATAT
				PEGAWAI	BARANG	MODAL	BANTUAN SOSIAL		
1	2	3	4	5	6	7	8	9=5+6+7+8	10
	A00	RM		0	40.100.398	3.559.619	0	43.660.017	0
	D00	PNBP		0	512.700	0	0	512.700	0
		Target Pendapatan						1.000.000	
	465992	DIREKTORAT TATA KELOLA OBAT PUBLIK DAN PERBEKALAN KESEHATAN	KP	0	4.197.782.718	623.000	0	4.198.405.718	0
	A00	RM		0	4.197.782.718	623.000	0	4.198.405.718	0
	02	JAWA BARAT		0	2.393.564	0	0	2.393.564	0
	029018	DINAS KESEHATAN PROP. JAWA BARAT	DK	0	2.393.564	0	0	2.393.564	0
	A00	RM		0	2.393.564	0	0	2.393.564	0
	03	JAWA TENGAH		0	2.575.686	0	0	2.575.686	0
	039025	DINAS KESEHATAN PROPINSI JAWA TENGAH	DK	0	2.575.686	0	0	2.575.686	0
	A00	RM		0	2.575.686	0	0	2.575.686	0
	04	DI YOGYAKARTA		0	1.249.927	0	0	1.249.927	0
	049007	DINAS KESEHATAN PROVINSI D.I. YOGYAKARTA	DK	0	1.249.927	0	0	1.249.927	0
	A00	RM		0	1.249.927	0	0	1.249.927	0
	05	JAWA TIMUR		0	2.438.153	0	0	2.438.153	0
	059009	DINAS KESEHATAN PROVINSI JAWA TIMUR	DK	0	2.438.153	0	0	2.438.153	0
	A00	RM		0	2.438.153	0	0	2.438.153	0
	06	ACEH		0	2.142.505	0	0	2.142.505	0
	069004	DINAS KESEHATAN PROVINSI NANGGROE ACEH DARUSSALAM	DK	0	2.142.505	0	0	2.142.505	0

KETENTUAN

DIPA Induk ini dituangkan lebih lanjut ke dalam DIPA Petikan dan DIPA Petikan dimaksud berlaku sebagai dokumen pelaksanaan kegiatan Satker.



DAFTAR ISIAN PELAKSANAAN ANGGARAN (DIPA) INDUK
TAHUN ANGGARAN 2019
NOMOR : DIPA-024.07-0/2019



II. RINCIAN ALOKASI ANGGARAN PER SATKER

A. IDENTITAS UNIT :

1. KEMENTERIAN NEGARA / LEMBAGA : 024 KEMENTERIAN KESEHATAN
2. UNIT ORGANISASI : 024.07 DITJEN KEFARMASIAN DAN ALAT KESEHATAN
3. PAGU : Rp.4.479.337.816.000
(EMPAT TRILIUN EMPAT RATUS TUJUH PULUH SEMBILAN MILIAR TIGA RATUS TIGA PULUH TUJUH JUTA DELAPAN RATUS ENAM BELAS RIBU RUPIAH)

B. RINCIAN ALOKASI ANGGARAN PER SATKER

(dalam ribuan rupiah)


NO	KODE	PROGRAM / PROPINSI / SATKER / SUMBER DANA	KP KD DK TP UB	JENIS BELANJA				PAGU/TARGET PENDAPATAN	TERCATAT
				PEGAWAI	BARANG	MODAL	BANTUAN SOSIAL		
1	2	3	4	5	6	7	8	9=5+6+7+8	10
	A00	RM		0	2.142.505	0	0	2.142.505	0
	07	SUMATERA UTARA		0	2.550.702	0	0	2.550.702	0
	079023	DINAS KESEHATAN PROVINSI SUMATERA UTARA	DK	0	2.550.702	0	0	2.550.702	0
	A00	RM		0	2.550.702	0	0	2.550.702	0
	08	SUMATERA BARAT		0	1.768.503	0	0	1.768.503	0
	089018	DINAS KESEHATAN PROVINSI SUMATERA BARAT	DK	0	1.768.503	0	0	1.768.503	0
	A00	RM		0	1.768.503	0	0	1.768.503	0
	09	RIAU		0	1.977.850	0	0	1.977.850	0
	099016	DINAS KESEHATAN PROVINSI RIAU	DK	0	1.977.850	0	0	1.977.850	0
	A00	RM		0	1.977.850	0	0	1.977.850	0
	10	JAMBI		0	1.340.674	0	0	1.340.674	0
	109003	DINAS KESEHATAN PROVINSI JAMBI	DK	0	1.340.674	0	0	1.340.674	0
	A00	RM		0	1.340.674	0	0	1.340.674	0
	11	SUMATERA SELATAN		0	1.508.142	0	0	1.508.142	0
	119015	DINAS KESEHATAN PROVINSI SUMATERA SELATAN	DK	0	1.508.142	0	0	1.508.142	0
	A00	RM		0	1.508.142	0	0	1.508.142	0
	12	LAMPUNG		0	1.486.070	0	0	1.486.070	0
	129009	DINAS KESEHATAN PROVINSI LAMPUNG	DK	0	1.486.070	0	0	1.486.070	0
	A00	RM		0	1.486.070	0	0	1.486.070	0

KETENTUAN

DIPA Induk ini dituangkan lebih lanjut ke dalam DIPA Petikan dan DIPA Petikan dimaksud berlaku sebagai dokumen pelaksanaan kegiatan Satker.



DAFTAR ISIAN PELAKSANAAN ANGGARAN (DIPA) INDUK
TAHUN ANGGARAN 2019
NOMOR : DIPA-024.07-0/2019



II. RINCIAN ALOKASI ANGGARAN PER SATKER

A. IDENTITAS UNIT :

1. KEMENTERIAN NEGARA / LEMBAGA : 024 KEMENTERIAN KESEHATAN
2. UNIT ORGANISASI : 024.07 DITJEN KEFARMASIAN DAN ALAT KESEHATAN
3. PAGU : Rp.4.479.337.816.000
(EMPAT TRILIUN EMPAT RATUS TUJUH PULUH SEMBILAN MILIAR TIGA RATUS TIGA PULUH TUJUH JUTA DELAPAN RATUS ENAM BELAS RIBU RUPIAH)

B. RINCIAN ALOKASI ANGGARAN PER SATKER

(dalam ribuan rupiah)


NO	KODE	PROGRAM / PROPINSI / SATKER / SUMBER DANA	KP KD DK TP UB	JENIS BELANJA				PAGU/TARGET PENDAPATAN	TERCATAT
				PEGAWAI	BARANG	MODAL	BANTUAN SOSIAL		
1	2	3	4	5	6	7	8	9=5+6+7+8	10
	13	KALIMANTAN BARAT		0	1.914.812	0	0	1.914.812	0
	139007	DINAS KESEHATAN PROVINSI KALIMANTAN BARAT	DK	0	1.914.812	0	0	1.914.812	0
	A00	RM		0	1.914.812	0	0	1.914.812	0
	14	KALIMANTAN TENGAH		0	1.601.735	0	0	1.601.735	0
	149013	DINAS KESEHATAN PROVINSI KALIMANTAN TENGAH	DK	0	1.601.735	0	0	1.601.735	0
	A00	RM		0	1.601.735	0	0	1.601.735	0
	15	KALIMANTAN SELATAN		0	1.405.290	0	0	1.405.290	0
	159014	DINAS KESEHATAN PROVINSI KALIMANTAN SELATAN	DK	0	1.405.290	0	0	1.405.290	0
	A00	RM		0	1.405.290	0	0	1.405.290	0
	16	KALIMANTAN TIMUR		0	1.958.657	0	0	1.958.657	0
	169020	DINAS KESEHATAN PROVINSI KALIMANTAN TIMUR	DK	0	1.958.657	0	0	1.958.657	0
	A00	RM		0	1.958.657	0	0	1.958.657	0
	17	SULAWESI UTARA		0	2.004.974	0	0	2.004.974	0
	179015	DINAS KESEHATAN PROVINSI SULAWESI UTARA	DK	0	2.004.974	0	0	2.004.974	0
	A00	RM		0	2.004.974	0	0	2.004.974	0
	18	SULAWESI TENGAH		0	1.959.535	0	0	1.959.535	0
	189003	DINAS KESEHATAN PROPINSI SULAWESI TENGAH	DK	0	1.959.535	0	0	1.959.535	0
	A00	RM		0	1.959.535	0	0	1.959.535	0
	19	SULAWESI SELATAN		0	1.911.360	0	0	1.911.360	0

KETENTUAN

DIPA Induk ini dituangkan lebih lanjut ke dalam DIPA Petikan dan DIPA Petikan dimaksud berlaku sebagai dokumen pelaksanaan kegiatan Satker.



**DAFTAR ISIAN PELAKSANAAN ANGGARAN (DIPA) INDUK
TAHUN ANGGARAN 2019
NOMOR : DIPA-024.07-0/2019**



II. RINCIAN ALOKASI ANGGARAN PER SATKER

A. IDENTITAS UNIT :

1. KEMENTERIAN NEGARA / LEMBAGA : 024 KEMENTERIAN KESEHATAN
2. UNIT ORGANISASI : 024.07 DITJEN KEFARMASIAN DAN ALAT KESEHATAN
3. PAGU : Rp.4.479.337.816.000
(EMPAT TRILIUN EMPAT RATUS TUJUH PULUH SEMBILAN MILIAR TIGA RATUS TIGA PULUH TUJUH JUTA DELAPAN RATUS ENAM BELAS RIBU RUPIAH)

B. RINCIAN ALOKASI ANGGARAN PER SATKER

(dalam ribuan rupiah)


NO	KODE	PROGRAM / PROPINSI / SATKER / SUMBER DANA	KP KD DK TP UB	JENIS BELANJA				PAGU/TARGET PENDAPATAN	TERCATAT
				PEGAWAI	BARANG	MODAL	BANTUAN SOSIAL		
1	2	3	4	5	6	7	8	9=5+6+7+8	10
	199004	DINAS KESEHATAN PROVINSI SULAWESI SELATAN	DK	0	1.911.360	0	0	1.911.360	0
	A00	RM		0	1.911.360	0	0	1.911.360	0
	20	SULAWESI TENGGARA		0	1.868.440	0	0	1.868.440	0
	209004	DINAS KESEHATAN PROVINSI SULAWESI TENGGARA	DK	0	1.868.440	0	0	1.868.440	0
	A00	RM		0	1.868.440	0	0	1.868.440	0
	21	MALUKU		0	2.046.700	0	0	2.046.700	0
	219014	DINAS KESEHATAN PROVINSI MALUKU	DK	0	2.046.700	0	0	2.046.700	0
	A00	RM		0	2.046.700	0	0	2.046.700	0
	22	BALI		0	1.391.537	0	0	1.391.537	0
	229003	DINAS KESEHATAN PROVINSI BALI	DK	0	1.391.537	0	0	1.391.537	0
	A00	RM		0	1.391.537	0	0	1.391.537	0
	23	NUSA TENGGARA BARAT		0	1.658.942	0	0	1.658.942	0
	239007	DINAS KESEHATAN PROVINSI NUSA TENGGARA BARAT	DK	0	1.658.942	0	0	1.658.942	0
	A00	RM		0	1.658.942	0	0	1.658.942	0
	24	NUSA TENGGARA TIMUR		0	2.309.488	0	0	2.309.488	0
	249010	DINAS KESEHATAN PROVINSI NUSA TENGGARA TIMUR	DK	0	2.309.488	0	0	2.309.488	0
	A00	RM		0	2.309.488	0	0	2.309.488	0
	25	PAPUA		0	2.448.748	0	0	2.448.748	0
	259005	DINAS KESEHATAN PROVINSI PAPUA	DK	0	2.448.748	0	0	2.448.748	0

KETENTUAN

DIPA Induk ini dituangkan lebih lanjut ke dalam DIPA Petikan dan DIPA Petikan dimaksud berlaku sebagai dokumen pelaksanaan kegiatan Satker.



DAFTAR ISIAN PELAKSANAAN ANGGARAN (DIPA) INDUK
TAHUN ANGGARAN 2019
NOMOR : DIPA-024.07-0/2019



II. RINCIAN ALOKASI ANGGARAN PER SATKER

A. IDENTITAS UNIT :

1. KEMENTERIAN NEGARA / LEMBAGA : 024 KEMENTERIAN KESEHATAN
2. UNIT ORGANISASI : 024.07 DITJEN KEFARMASIAN DAN ALAT KESEHATAN
3. PAGU : Rp.4.479.337.816.000
(EMPAT TRILIUN EMPAT RATUS TUJUH PULUH SEMBILAN MILIAR TIGA RATUS TIGA PULUH TUJUH JUTA DELAPAN RATUS ENAM BELAS RIBU RUPIAH)

B. RINCIAN ALOKASI ANGGARAN PER SATKER

(dalam ribuan rupiah)


NO	KODE	PROGRAM / PROPINSI / SATKER / SUMBER DANA	KP KD DK TP UB	JENIS BELANJA				PAGU/TARGET PENDAPATAN	TERCATAT
				PEGAWAI	BARANG	MODAL	BANTUAN SOSIAL		
1	2	3	4	5	6	7	8	9=5+6+7+8	10
	A00	RM		0	2.448.748	0	0	2.448.748	0
	26	BENGKULU		0	1.293.515	0	0	1.293.515	0
	269017	DINAS KESEHATAN PROVINSI BENGKULU	DK	0	1.293.515	0	0	1.293.515	0
	A00	RM		0	1.293.515	0	0	1.293.515	0
	28	MALUKU UTARA		0	2.042.656	0	0	2.042.656	0
	289003	DINAS KESEHATAN PROPINSI MALUKU UTARA	DK	0	2.042.656	0	0	2.042.656	0
	A00	RM		0	2.042.656	0	0	2.042.656	0
	29	BANTEN		0	1.742.587	0	0	1.742.587	0
	299003	DINAS KESEHATAN PROVINSI BANTEN	DK	0	1.742.587	0	0	1.742.587	0
	A00	RM		0	1.742.587	0	0	1.742.587	0
	30	KEPULAUAN BANGKA BELITUNG		0	1.397.644	0	0	1.397.644	0
	309009	DINAS KESEHATAN PROVINSI BANGKA BELITUNG	DK	0	1.397.644	0	0	1.397.644	0
	A00	RM		0	1.397.644	0	0	1.397.644	0
	31	GORONTALO		0	1.223.014	0	0	1.223.014	0
	319009	DINAS KESEHATAN PROVINSI GORONTALO	DK	0	1.223.014	0	0	1.223.014	0
	A00	RM		0	1.223.014	0	0	1.223.014	0
	32	KEPULAUAN RIAU		0	1.776.018	0	0	1.776.018	0
	329019	DINAS KESEHATAN PROVINSI KEPULAUAN RIAU	DK	0	1.776.018	0	0	1.776.018	0
	A00	RM		0	1.776.018	0	0	1.776.018	0

KETENTUAN

DIPA Induk ini dituangkan lebih lanjut ke dalam DIPA Petikan dan DIPA Petikan dimaksud berlaku sebagai dokumen pelaksanaan kegiatan Satker.



DAFTAR ISIAN PELAKSANAAN ANGGARAN (DIPA) INDUK
TAHUN ANGGARAN 2019
NOMOR : DIPA-024.07-0/2019



II. RINCIAN ALOKASI ANGGARAN PER SATKER

A. IDENTITAS UNIT :

1. KEMENTERIAN NEGARA / LEMBAGA : 024 KEMENTERIAN KESEHATAN
2. UNIT ORGANISASI : 024.07 DITJEN KEFARMASIAN DAN ALAT KESEHATAN
3. PAGU : Rp.4.479.337.816.000
(EMPAT TRILIUN EMPAT RATUS TUJUH PULUH SEMBILAN MILIAR TIGA RATUS TIGA PULUH TUJUH JUTA DELAPAN RATUS ENAM BELAS RIBU RUPIAH)

B. RINCIAN ALOKASI ANGGARAN PER SATKER

(dalam ribuan rupiah)

NO	KODE	PROGRAM / PROPINSI / SATKER / SUMBER DANA	KP KD DK TP UB	JENIS BELANJA				PAGU/TARGET PENDAPATAN	TERCATAT
				PEGAWAI	BARANG	MODAL	BANTUAN SOSIAL		
1	2	3	4	5	6	7	8	9=5+6+7+8	10
	33	PAPUA BARAT		0	1.927.232	0	0	1.927.232	0
	339035	DINAS KESEHATAN PROVINSI PAPUA BARAT	DK	0	1.927.232	0	0	1.927.232	0
	A00	RM		0	1.927.232	0	0	1.927.232	0
	34	SULAWESI BARAT		0	1.324.954	0	0	1.324.954	0
	340053	DINAS KESEHATAN PROPINSI SULAWESI BARAT	DK	0	1.324.954	0	0	1.324.954	0
	A00	RM		0	1.324.954	0	0	1.324.954	0
	35	KALIMANTAN UTARA		0	1.740.990	0	0	1.740.990	0
	417665	DINAS KESEHATAN PROVINSI KALIMANTAN UTARA	DK	0	1.740.990	0	0	1.740.990	0
	A00	RM		0	1.740.990	0	0	1.740.990	0
		TOTAL		32.539.494	4.435.306.381	11.491.941	0	4.479.337.816	0
		RM		32.539.494	4.420.351.121	11.373.821	0	4.464.264.436	0
		PNBP		0	14.955.260	118.120	0	15.073.380	0
		PENDAPATAN						29.400.000	

KETENTUAN


DIPA Induk ini dituangkan lebih lanjut ke dalam DIPA Petikan dan DIPA Petikan dimaksud berlaku sebagai dokumen pelaksanaan kegiatan Satker.

Jakarta, 05 Desember 2018
a.n. MENTERI KESEHATAN
SEKRETARIS JENDERAL

drg. Oscar Primadi, MPH
NIP 196110201988031013



**DAFTAR ISIAN PELAKSANAAN ANGGARAN (DIPA) INDUK
TAHUN ANGGARAN 2019
NOMOR : DIPA-024.07-0/2019**



DS:0547-5002-0512-0905

III. RENCANA PENARIKAN DANA DAN PERKIRAAN PENERIMAAN

A. IDENTITAS UNIT :

1. KEMENTERIAN NEGARA / LEMBAGA : 024 KEMENTERIAN KESEHATAN
2. UNIT ORGANISASI : 024.07 DITJEN KEFARMASIAN DAN ALAT KESEHATAN
3. PAGU : Rp.4.479.337.816.000
(EMPAT TRILIUN EMPAT RATUS TUJUH PULUH SEMBILAN MILIAR TIGA RATUS TIGA PULUH TUJUH JUTA DELAPAN RATUS ENAM BELAS RIBU RUPIAH)

B. RENCANA PER PROGRAM

(dalam ribuan rupiah)

NO	KODE	URAIAN PROGRAM	PAGU	JANUARI	PEBRUARI	MARET	APRIL	MEI	JUNI	JULI	AGUSTUS	SEPTEMBER	OKTOBER	NOPEMBER	DESEMBER
1	024.07.09	Program Kefarmasian dan Alat Kesehatan													
		RENCANA PENARIKAN DANA	4.479.337.816	42.734.500	92.688.303	161.848.220	247.148.225	258.875.812	288.396.347	497.017.558	483.891.078	524.670.090	532.824.595	597.553.839	751.689.249
2	024.07	PERKIRAAN / TARGET PENDAPATAN	29.400.000	2.449.999	2.449.999	2.449.999	2.449.999	2.449.999	2.449.999	2.449.999	2.449.999	2.449.999	2.449.999	2.449.999	2.450.011
		TOTAL RENCANA PENARIKAN DANA	4.479.337.816	42.734.500	92.688.303	161.848.220	247.148.225	258.875.812	288.396.347	497.017.558	483.891.078	524.670.090	532.824.595	597.553.839	751.689.249
		TOTAL PERKIRAAN / TARGET PENDAPATAN	29.400.000	2.449.999	2.449.999	2.449.999	2.449.999	2.449.999	2.449.999	2.449.999	2.449.999	2.449.999	2.449.999	2.449.999	2.450.011

Jakarta, 05 Desember 2018
a.n. MENTERI KESEHATAN
SEKRETARIS JENDERAL

drg. Oscar Primadi, MPH
NIP 196110201988031013