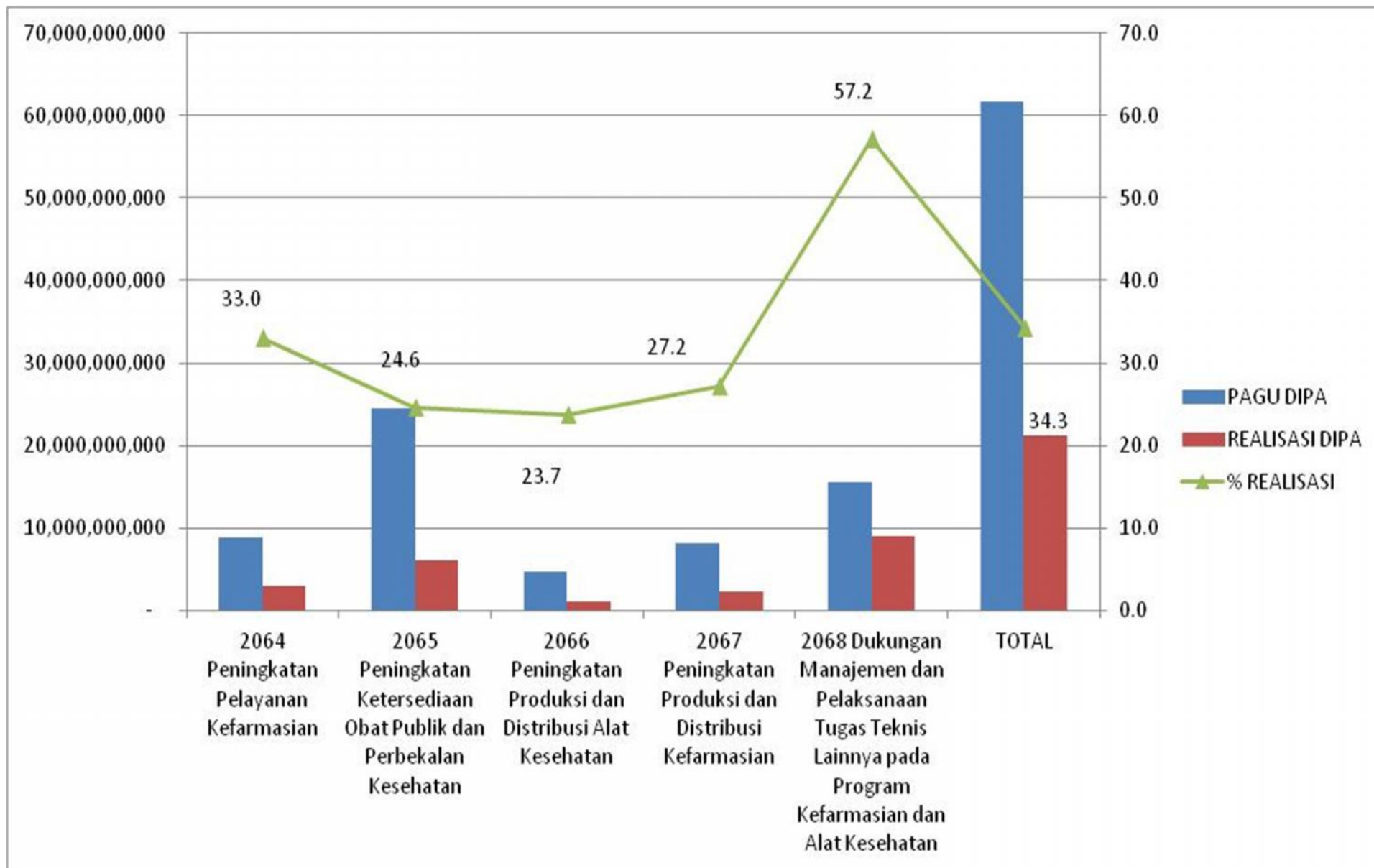




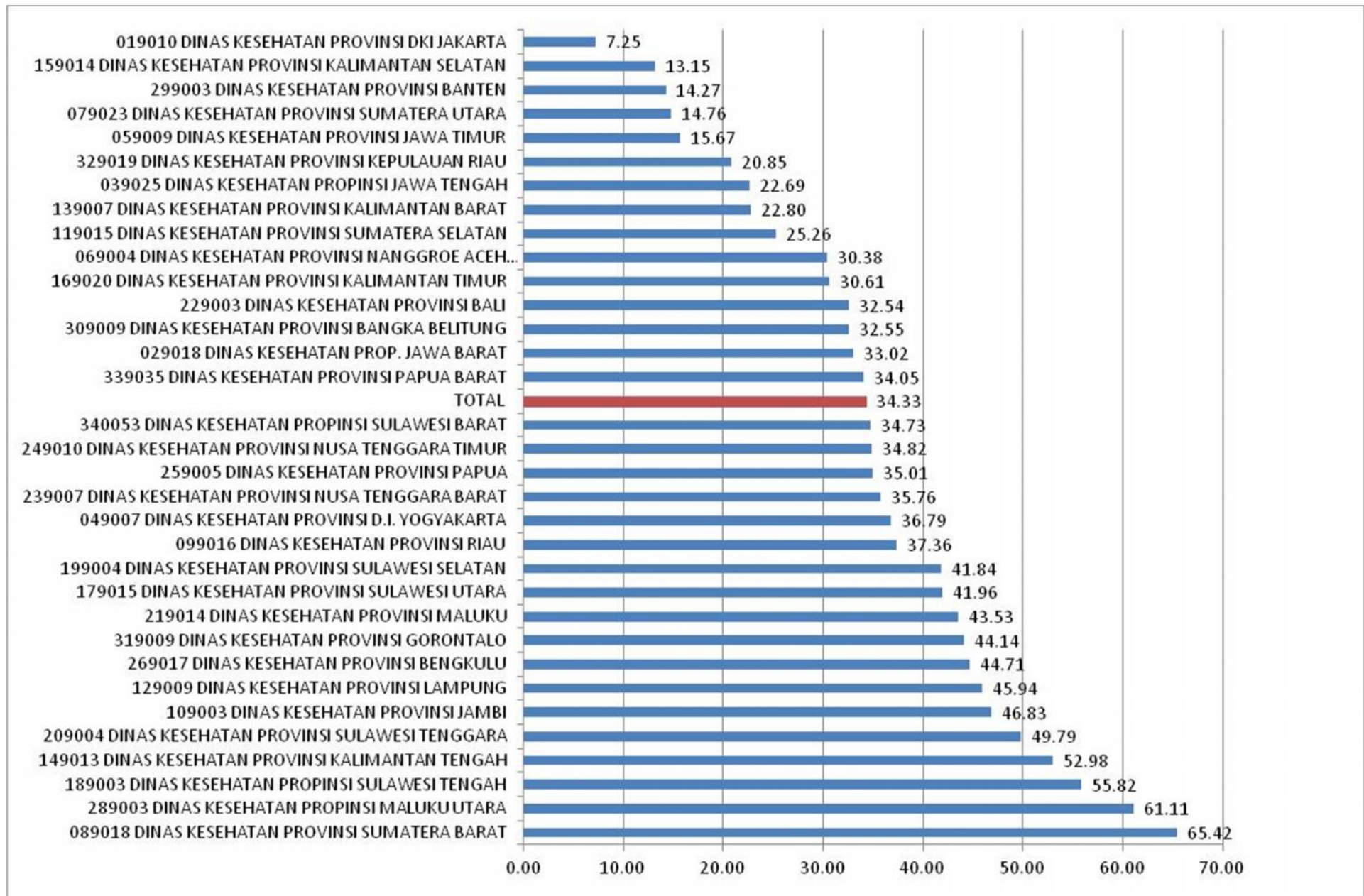
**PROFIL DEKONSENTRASI
PROGRAM KEFARMASIAN DAN ALAT KESEHATAN:
TRIWULAN II 2013**

Sumber: e-monev DJA, 4 Juli 2013

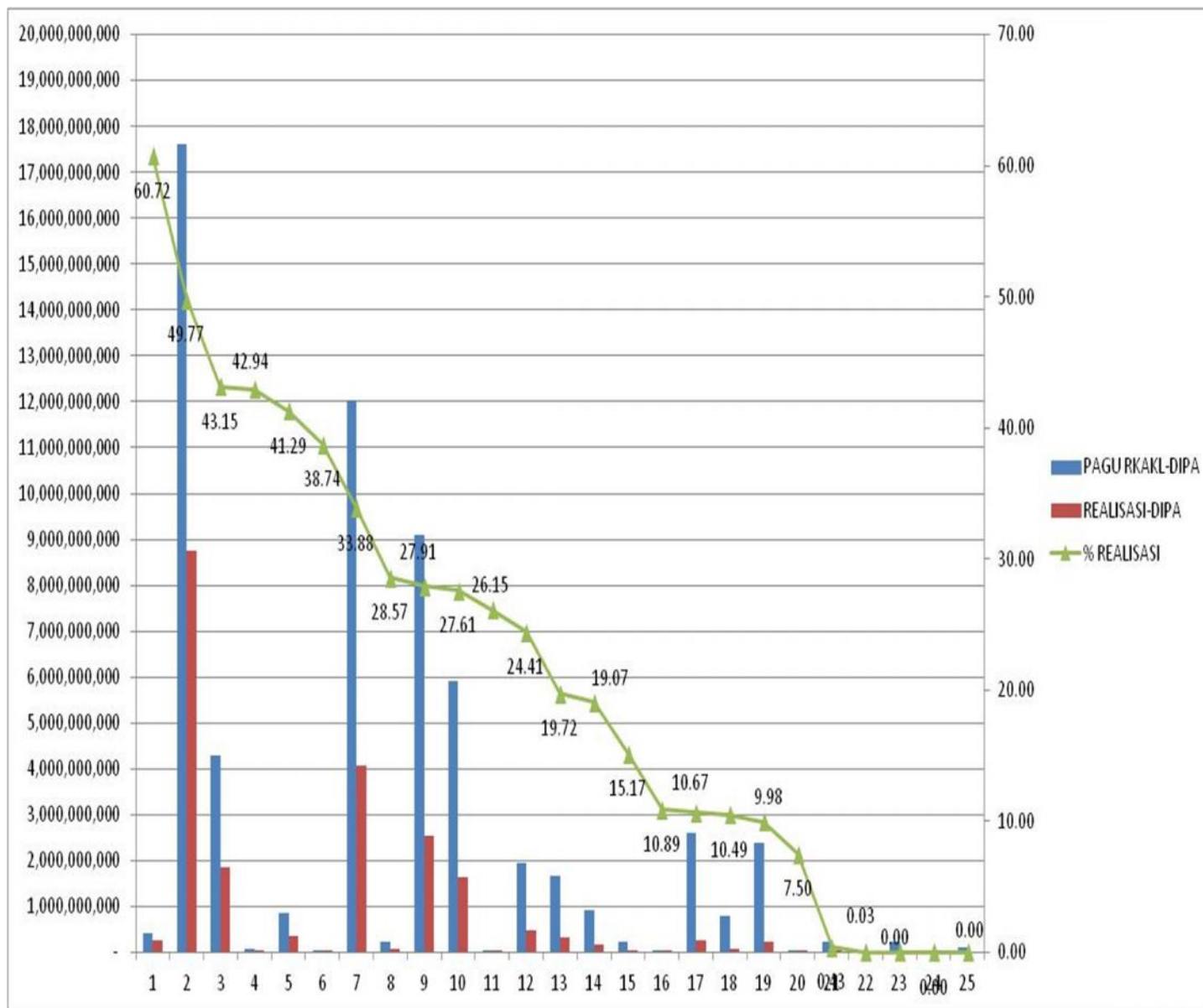
REALISASI KEUANGAN per Kegiatan



REALISASI KEUANGAN per Satker



REALISASI KEUANGAN per Jenis Belanja



1	524111 Belanja perjalanan biasa
2	524119 Belanja Perjalanan Lainnya
3	522151 Belanja Jasa Profesi
4	522111 Belanja Langganan Listrik
5	526211 Belanja Barang Penunjang Kegiatan Dekonsentrasi untuk diserahkan kepada pemerintah daerah
6	521114 Belanja pengiriman surat dinas pos pusat
7	521219 Belanja Barang Non Operasional Lainnya
8	521111 Belanja Keperluan Perkantoran
9	521211 Belanja Bahan
10	524114 Belanja Perjalanan Dinas Paket Meeting Dalam Kota
11	522112 Belanja Langganan Telepon
12	521115 Honor Operasional Satuan Kerja
13	521213 Honor Output Kegiatan
14	522141 Belanja Sewa
15	523121 Belanja Biaya Pemeliharaan Peralatan dan Mesin
16	523119 Belanja Biaya Pemeliharaan Gedung dan Bangunan Lainnya
17	522191 Belanja Jasa Lainnya
18	521113 Belanja Penambah Daya Tahan Tubuh
19	521119 Belanja Barang Operasional Lainnya
20	522119 Belanja Langganan Daya dan Jasa Lainnya
21	523129 Belanja Biaya Pemeliharaan Peralatan dan Mesin Lainnya
22	523199 Belanja Biaya Pemeliharaan Lainnya
23	522121 Belanja Jasa Pos dan Giro
24	523111 Belanja Biaya Pemeliharaan Gedung dan Bangunan
25	524113 Belanja Perjalanan Transport Dalam Kota

KEPATUHAN PELAPORAN

(berdasarkan TW4 2012 dan TW1 2013)

TERTINGGI

- ✓ Sumatera Selatan
- ✓ Bali
- ✓ Kalimantan Timur

TERENDAH

- Jawa Barat
- Sulawesi Utara
- Papua Barat